

125 A

DECONTACTOR™ DX9

U MAX
750 V AC
750 V DC

MARECHAL ELECTRIC FRANCE

Ex II 2 G D Ex de IIC tD A21
-40 °C ≤ Ta ≤ +60 °C T5 T90 °C
-40 °C ≤ Ta ≤ +50 °C T6 T80 °C
IECEX LCI 09.0015/LCIE 04 ATEX 6038

MODE D'EMPLOI



IP65
IP66



35-50 mm² (1)
50-70 mm² (2)



MÉTAL



IK10



-40 °C
+60 °C



ATEX



1, 2,
21, 22



CEM

(1) Câblage souple (mini-maxi).
(2) Câblage rigide (mini-maxi).



**Autres câblages sur
demande.**

**Verrouillage en
position connectée ou
déconnectée par axe
cadenassable.**

NORMES

Normes internationales
et européennes IEC/EN

60079-0, 60079-1, 60079-7, 60079-31, 60309-1, 60309-4

Mode de protection

de, tD



**Chaque socle de
prise doit être associé
à un boîtier ou une
poignée.**

SOCLE
femelle
DX9



CONNECTEUR
MURAL mâle
DX9



FICHE
mâle
DX9




380-440 V AC	3P+E	2694013	2696013	16-27 mm	2691013
				23-35 mm	269101350M
				36-48 mm	269101363M
380-440 V AC	3P+N+E	2694017	2696017	16-27 mm	2691017
				23-35 mm	269101750M
				36-48 mm	269101763M

► D'autres courants, tensions, fréquences et configurations de contacts sont disponibles (voir page 21).

RÉFÉRENCES ET ACCESSOIRES

BOÎTIERS MURAUX	Entrée PE	Ø de câble	Référence
-----------------	-----------	------------	-----------


BOÎTIER MURAL MÉTAL 90° PRESSE-ÉTOUPE EX MÉTAL INCLUS*

	M32	12-21 mm	269AB5332M
	M40	16-27 mm	269AB53
	M50	23-35 mm	269AB5350M
	M63	36-48 mm	269AB5363M

* Variantes avec reprise de masse : nous consulter.


OPTIONS	Référence
---------	-----------

BOUCHON OBTURATEUR DE CONNECTEUR IP65

	269A926
---	---------

POIGNÉES	Entrée PE	Ø de câble	Référence
----------	-----------	------------	-----------

POIGNÉE DROITE MÉTAL BOÎTIERS PRESSE-ÉTOUPE EX MÉTAL INCLUS*

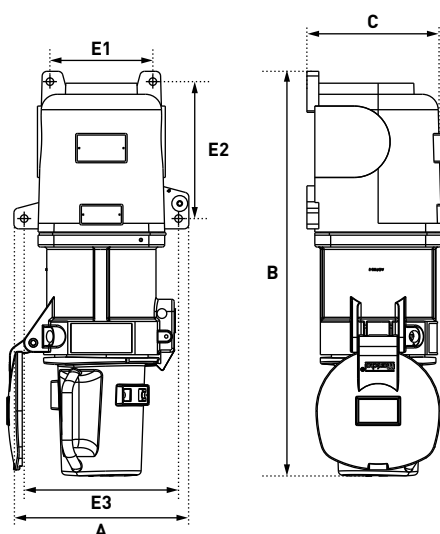
	M32	12-21 mm	269A95332M
	M40	16-27 mm	269A963
	M50	23-35 mm	269A95350M
	M63	36-48 mm	269A95363M

COMPTABILITÉ ÉLECTROMAGNÉTIQUE (CEM)

Commander un accessoire métallique ci-contre et un presse-étoupe Ex CEM disponible en page 348.

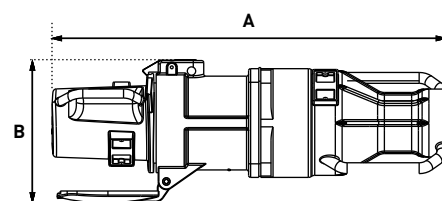
PLANS ET DIMENSIONS

FICHE SUR SOCLE MURAL



A	B	C	E1	E2	E3
221	511	173	130	173	195

PROLONGATEUR



A	B	C
582	212	160


TÉLÉCHARGEZ
LES PLANS
SUR NOTRE SITE
INTERNET
marechal.com